

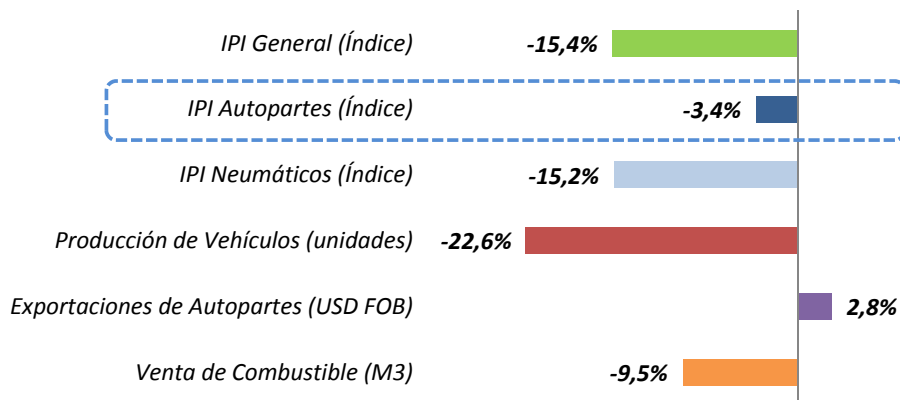
INFORME DE ACTIVIDAD AUTOPARTISTA¹

- 1° Cuatrimestre de 2024 -

El sector autopartista presentó durante el primer cuatrimestre de 2024 una caída en su nivel de actividad de -3,4% respecto al mismo periodo de 2023. Al comparar el mes de abril de 2024 con el mismo mes de 2023, se verifica una reducción de -0,9%, y al compararlo con marzo de 2024 la disminución fue de -5,3%. Todos los rubros vinculados a la Cadena de Valor Automotriz presentaron caídas en su nivel de actividad similares al Autopartismo, continuando así con la tendencia que se viene presentando desde hace ya varios meses, incluso para la industria manufacturera en su conjunto.

Principales Indicadores de Actividad

Var. % i.a. - Acum. 2023 vs. 2024

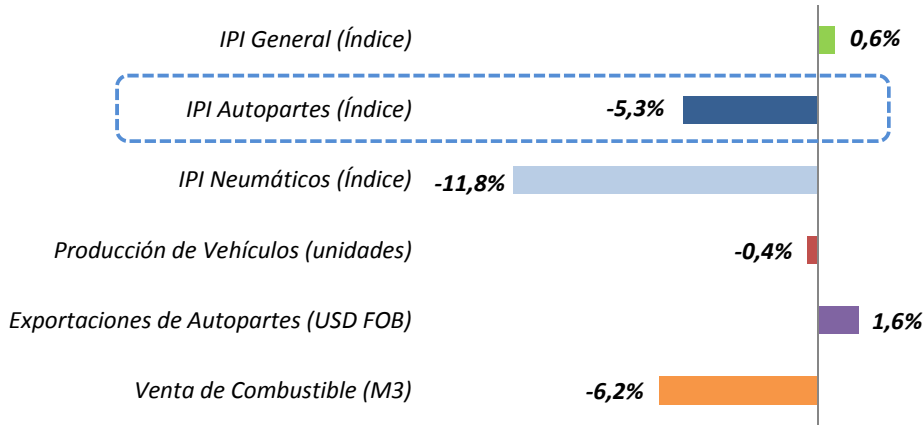


Fuente: AFAC en base a datos de INDEC, ADEFA y Ministerio de Economía

¹ Se consideraron para la realización de este informe datos publicado por el INDEC del Índice de Producción Industrial (IPI) de Autopartes (que contempla diversas actividades vinculados al sector tales como plástico, metalúrgica, química, textil, caucho, vidrios, electrónica, etc.), IPI Manufacturero, datos de producción de vehículos automóviles y comerciales livianos proporcionados por ADEFA, Exportaciones de Autopartes elaborado por AFAC en base a datos de INDEC, Aduana y MDIC (Brasil), y datos de Venta de Combustible publicado por el Ministerio de Economía de la Nación.

Principales Indicadores de Actividad

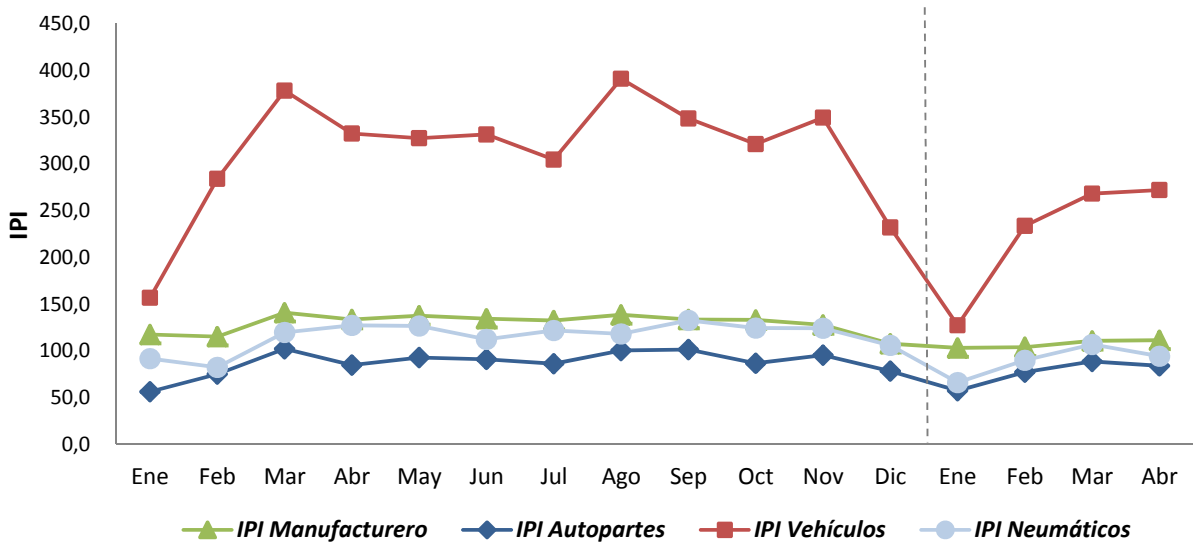
Var. % - Marzo 2024 vs. Abril 2024



Fuente: AFAC en base a datos de INDEC, ADEFA y Ministerio de Economía

EVOLUCIÓN DE LA ACTIVIDAD

- Año 2023 y 2024 -

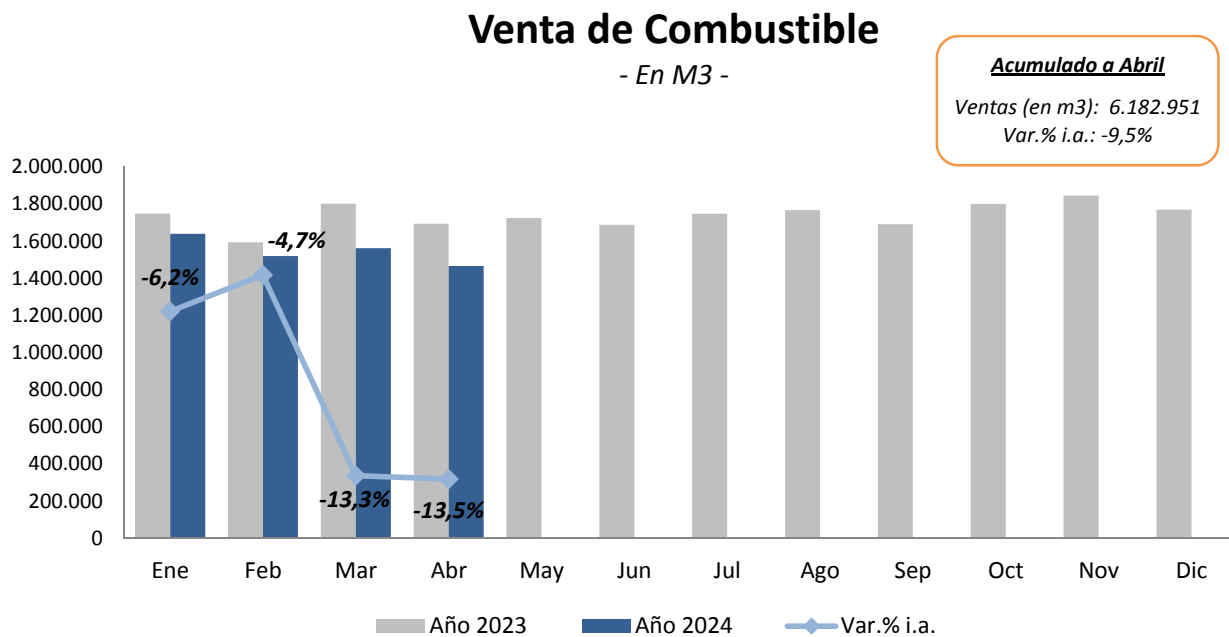


Fuente: AFAC en base a datos de INDEC

La producción de vehículos disminuyó durante el primer cuatrimestre de 2024 un 22,6% respecto al mismo periodo de 2023, cerrando el periodo con 146.267 unidades fabricadas. Al comparar el mes de abril contra marzo de 2024 se verifica una caída de 0,4%, mientras que si se lo compara con el mismo mes de 2023, la caída es de 21,0%.

Las exportaciones de autopartes, en tanto, registraron, un aumento de 2,8% interanual durante el periodo enero-abril de 2024, y al comparar abril con marzo de 2024 el incremento fue de 1,6%.

Para el segmento de mercado de reposición, al considerar la venta de combustible como un indicador aproximado del nivel de actividad del mismo, se observó una caída para el primer cuatrimestre que se ubicó en -9,5% interanual, y de -6,2% si se compara abril de 2024 contra marzo del mismo año.



Fuente: AFAC en base a datos del Ministerio de Economía